

Инструкция для родителей

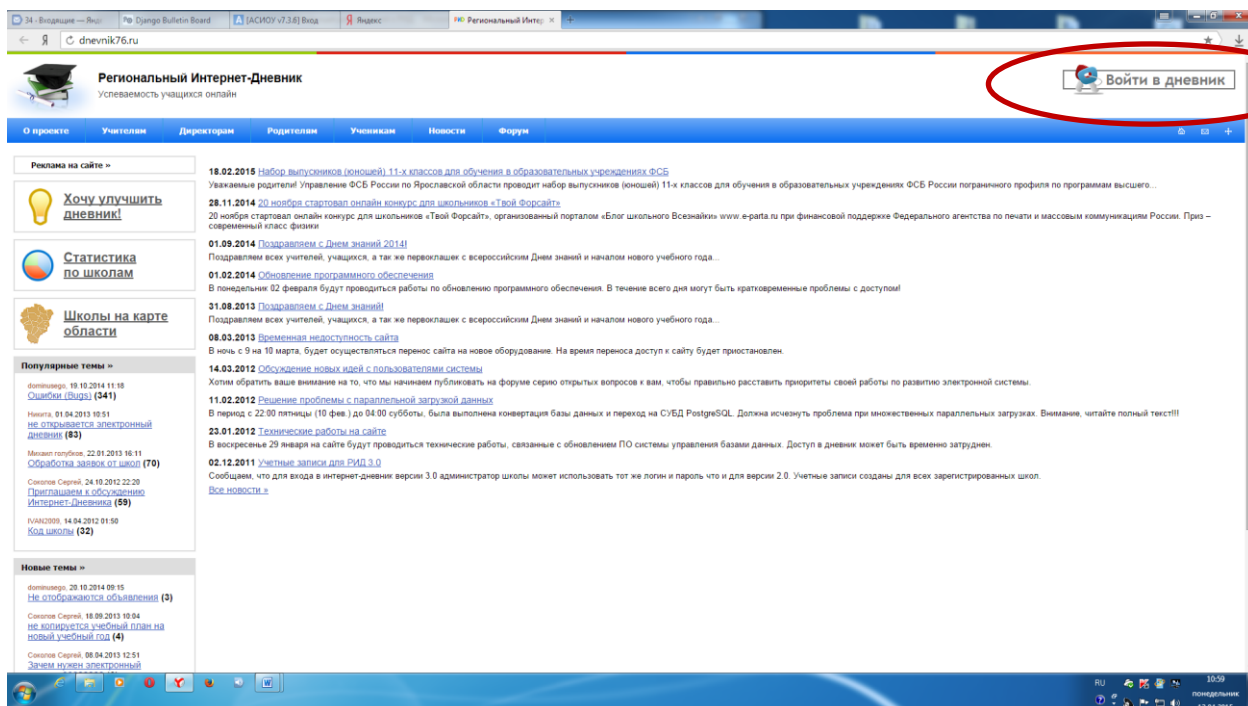
по работе с Региональным интернет-дневником (РИД)

Адрес сайта Регионального Интернет-дневника dnevnik76.ru.

В организации, которую посещает Ваш ребенок, необходимо получить логин и пароль для входа в РИД.

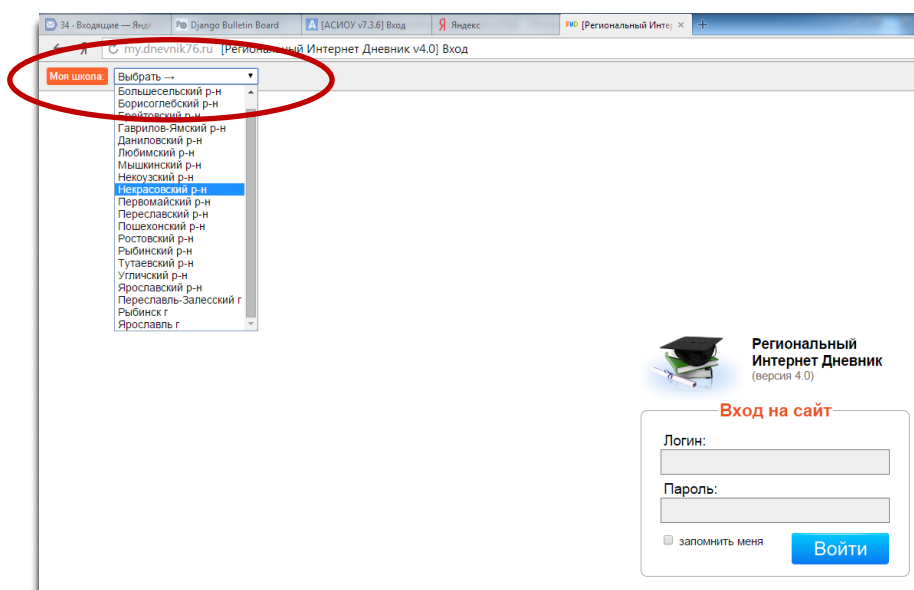
1. В адресной строке любого браузера укажите dnevnik76.ru

Откроется окно:



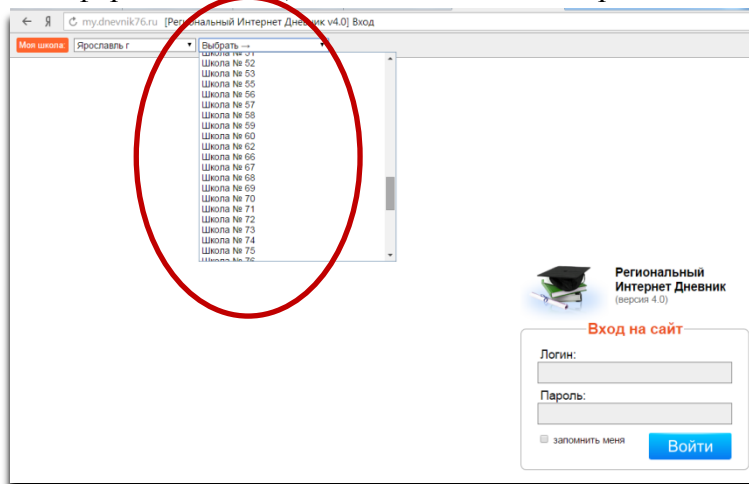
2. В правом верхнем углу нажать кнопку «Войти в дневник»

Откроется окно:



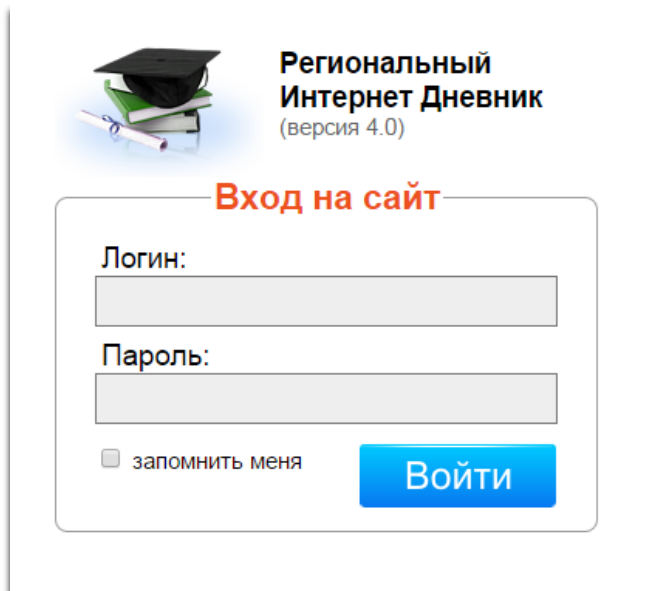
В левом верхнем углу рядом со словами «Моя школа» есть поле для выбора муниципального района, в котором находится организация, которую посещает Ваш ребенок. Для выбора муниципального района «г.Ярославль» необходимо воспользоваться линейкой прокрутки.

3. После выбора муниципального района выбираем соответствующую организацию. (после выгрузки информации из ДОУ в поле появится перечень детских садов)



Для выбора организации, которая не отображается в открывшемся окне необходимо воспользоваться линейкой прокрутки.

4. После выбора организации вводим полученный логин и пароль в окне, нажимаем кнопку войти:



5. Откроется страница вашего личного кабинета в РИД.

Региональный Интернет Дневник 4.0
2014-2015 учебный год

Учащийся (8 "а") 0705475 Выйти

Моя страница Оценки Расписание

Домашнее задание Учителя Сообщения Файлы

Общая информация

Домашнее задание
Последнее домашнее задание
+ архив домашних заданий

Оценки
Текущая успеваемость

Конференция (0)
Платформа для организации дистанционного обучения

Сообщения
Система обмена сообщениями

Сообщения учителя
Отправка сообщений одному из учителей

Ваши учителя
Список учителей, которые преподают в вашем классе

Расписание
Расписание занятий на неделю

Статистика и анализ
Статистическая информация об успеваемости

Тесты ЕГЭ
Демонстрационные и проверочные on-line тесты

Настройки
Личные настройки пользователя системы

Файлы
Файловая транзакция

Новости проекта

8 марта 2015 г. Мобильное приложение

Сообщаем о выпуске **«Мобильного приложения»** для платформы Android 4.0 и выше. Приложение работает в режиме апробации. Доступ возможен только с учетной записью типа «Учащийся».

На данный момент доступны следующие функции:

- Просмотр текущей успеваемости
- Просмотр итоговой успеваемости
- Домашнее задание
- Расписание

Данные отображаемые в приложении полностью соответствуют аналогичным данным на сайте. Приложение находится в стадии активной разработки. Следите за обновлениями!

Поддержка: +7 (4852) 33-34-05, 33-34-02
E-mail: help@idnevnik76.ru

© 2011 Zavolga.Net

13:39
понедельник
13.04.2015

Ссылка на анкету будет находиться в правой колонке - «Новости проекта».